

collezione classica

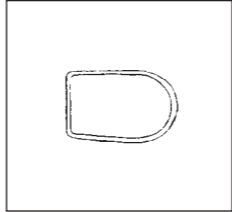

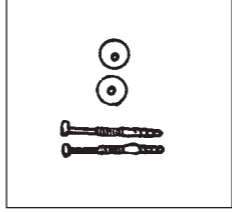
 **FLAMINIA.**

→ **FLAMINIA.** bath-rooms

Fidia

	articolo e descrizione/article and description	pz/pallet	Kg	Euro
	3010 Vaso scarico "s" Wc "s" trap	18	21,5	176,00
	3011 Vaso scarico "p" Wc "p" trap	18	21,5	176,00
	3012 Vaso monoblocco scarico "s" Monobloc wc "s" trap	18	22,5	233,00
	3013 Vaso monoblocco scarico "p" Monobloc wc "p" trap	18	22,5	233,00
	3014 Cassetta per vaso monoblocco Monobloc cistern	24	11,5	157,00
	3014/BIS Cassetta di scarico a zaino Backpack cistern	24	11,5	157,00
	2060 Cassetta di scarico alta High level cistern	30	9,5	59,00
	3015 Bidet monoforo (predisposizione 3 fori) Bidet (with two knock out holes)	18	19,5	176,00
	3016 Lavabo cm 70x56 Washbasin 70x56 cm	20	18,5	266,00
	3018 Colonna per lavabo cm 70 Pedestal to suit 70 cm basin	25	12,5	150,00
	3019 Lavabo cm 65x52 semincasso Semi-inset washbasin 65x52 cm	12	16,5	185,00
	3050 Consolle da mobile cm 105 Console 105 cm	6	39,5	378,00

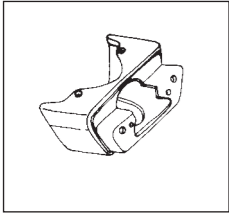
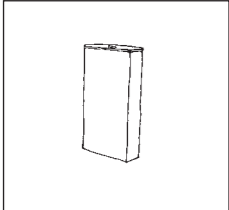
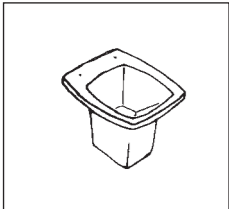
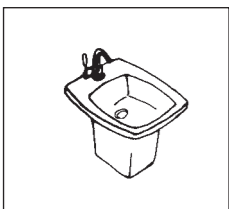
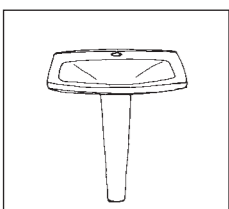
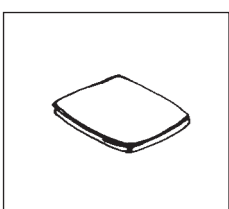

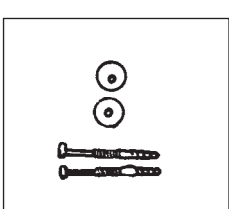

Fidia

	articolo e descrizione/article and description	pz/pallet	Kg	Euro
	07/C Coprivaso sgancio rapido c/cromo Seat & cover with quick release chrome hinges		4,3	91,00
	07/O Coprivaso sgancio rapido c/oro Seat & cover with quick release gold hinges		4,3	109,00
	07N/C Coprivaso noce massello c/cromo Solid wood seat & cover with chrome hinges		4,3	109,00
	07N/O Coprivaso noce massello c/oro Solid wood seat & cover with gold hinges		4,3	123,00
	9001 Kit di fissaggio per vaso/bidet Fixing kit for wc/bidet		0,1	10
	9002 Kit di fissaggio per lavabo Fixing kit for washbasin		0,1	8
	9101 Batteria di scarico doppio flusso per cassetta monoblocco Monobloc cistern dual flushing system		1,5	44,00
	9102 Batteria di scarico doppio flusso per cassetta zaino Backpack cistern dual flushing system		1,5	72,00

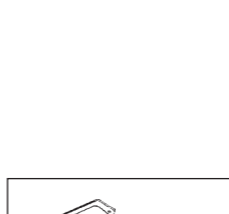

Combinazioni - Combinations

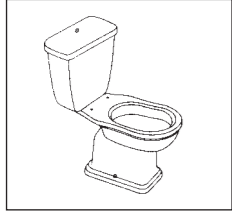
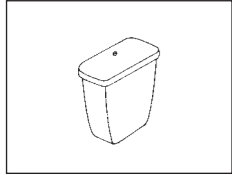
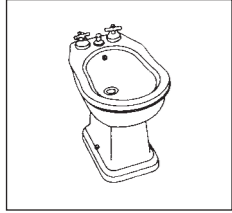
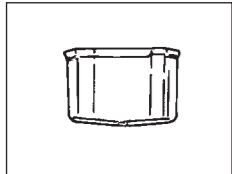

	Combinazione 4 pezzi Four pc combination			768,00
	Combinazione 5 pezzi Five pc combination			827,00
	Combinazione 5 pezzi con vaso monoblocco Five pc combination with monobloc wc			982,00


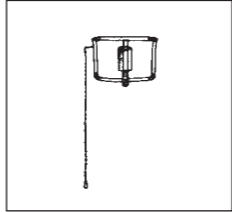

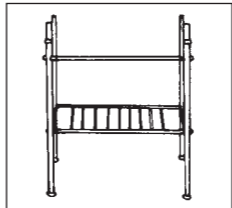
Flute

	articolo e descrizione/article and description	pz/pallet	Kg	Euro
	5001 Nodo ceramico per vaso s/p (per trasformazione vaso in monoblocco) <i>Ceramic adapter for wc s/p trap</i>		3	66,00
	5003 Cassetta per vaso monoblocco <i>Monobloc cistern</i>	15	12,5	155,00
	5004 Vaso scarico "s" <i>Wc "s" trap</i>	15	19,5	179,00
	5005 Vaso scarico "p" <i>Wc "p" trap</i>	15	19,5	179,00
	5008 Bidet monoforo <i>One hole bidet</i>	15	17	167,00
	5009 Lavabo cm 70x54 <i>Washbasin 70x54 cm</i>	12	16,5	238,00
	5012 Colonna per lavabo cm 70 <i>Pedestal to suit 70 cm basin</i>	20	9	126,00
	24/C Coprivaso sgancio rapido c/cromo <i>Seat & cover with quick release chrome hinges</i>		3,5	88,00
	24/O Coprivaso sgancio rapido c/oro <i>Seat & cover with quick release gold hinges</i>		3,5	106,00
	9001 Kit di fissaggio per vaso/bidet <i>Fixing kit for wc/bidet</i>		0,1	10
	9002 Kit di fissaggio per lavabo <i>Fixing kit for washbasin</i>		0,1	8


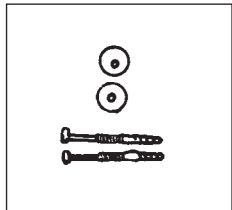
Flute

	articolo e descrizione/article and description	pz/pallet	Kg	Euro
	9103 Batteria di scarico doppio flusso per cassetta monoblocco <i>Monobloc cistern dual flushing system</i>		1,5	87,00
	FL/01 Porta asciugamani per lavabo Flute <i>Towel holder for Flute washbasin</i>		4	219,00
Combinazioni - Combinations				
	Combinazione 4 pezzi <i>Four pc combination</i>			710,00
	Combinazione 6 pezzi con vaso monoblocco <i>Six pc combination with monobloc wc</i>			931,00

	articolo e descrizione/article and description	pz/pallet	Kg	Euro
	6001 Vaso monoblocco scarico "s" <i>Monobloc wc "s" trap</i>	18	21,5	219,00
	6002 Vaso monoblocco scarico "p" <i>Monobloc wc "p" trap</i>	18	21,5	219,00
	6003 Cassetta per vaso monoblocco <i>Monobloc cistern</i>	20	10,5	160,00
	6004 Cassetta di scarico a zaino <i>Backpack cistern</i>	20	10,5	160,00
	6005 Bidet monoforo (predisposizione 3 fori) <i>Bidet (with two knock out holes)</i>	21	17,5	166,00
	6006 Lavabo cm 70x54 <i>Washbasin 70x54 cm</i>	20	18,5	269,00
	6007 Lavabo cm 64x51 <i>Washbasin 64x51 cm</i>	24	16,5	246,00
	6009 Colonna per lavabo cm 70 e 64 <i>Pedestal to suit either 70 and 64 cm basin</i>	30	12,5	145,00
	6008 Cassetta di scarico alta <i>High level cistern</i>	24	9,5	116,00
	6010 Vaso scarico "s" <i>Wc "s" trap</i>	21	18,5	174,00
	6011 Vaso scarico "p" <i>Wc "p" trap</i>	21	18,5	174,00

	articolo e descrizione/article and description	pz/pallet	Kg	Euro
	23/C Coprivaso sgancio rapido c/cromo <i>Seat & cover with quick release chrome hinges</i>		3,5	93,00
	23/O Coprivaso sgancio rapido c/oro <i>Seat & cover with quick release gold hinges</i>		3,5	112,00
	23N/C Coprivaso noce massello c/cromo <i>Solid wood seat & cover with chrome hinges</i>		3,5	112,00
	23N/O Coprivaso noce massello c/oro <i>Solid wood seat & cover with gold hinges</i>		3,5	125,00
	6014 Set per cassetta alta cromo, oro, rame, bronzo formato da: batteria di scarico+catenella con pomello <i>Chrome, gold, copper, bronze set suitable for high level cistern composed of: flushing system, chain and handle</i>		5	129,00
	6015/C Set per cassetta alta cromo formato da: batteria di scarico+catenella con pomello+tubo cromato per connessione cassetta/vaso <i>Chrome set suitable for high level cistern composed of: flushing system, chain, handle and pipe</i>		5,5	307,00
	6015/O Set per cassetta alta oro <i>Gold set suitable for high level cistern</i>		5,5	390,00
	6015/R Set per cassetta alta rame <i>Copper set suitable for high level cistern</i>		5,5	390,00
	6015/B Set per cassetta alta bronzo <i>Bronze set suitable for high level cistern</i>		5,5	390,00
	6016 Base di appoggio in ottone cromato per lavabo cm 70x54 <i>Chrome base for art. 6006</i>		10,5	420,00


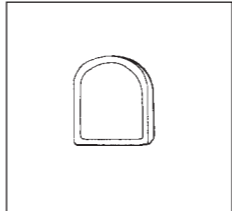


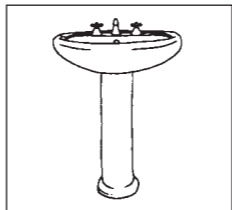

Efi

	articolo e descrizione/article and description	pz/pallet	Kg	Euro
	9001 Kit di fissaggio per vaso/bidet <i>Fixing kit for wc/bidet</i>		0,1	10
	9002 Kit di fissaggio per lavabo <i>Fixing kit for washbasin</i>		0,1	8
	9101 Batteria di scarico doppio flusso per cassetta monoblocco <i>Monobloc cistern dual flushing system</i>		1,5	44,00
	9102 Batteria di scarico doppio flusso per cassetta zaino <i>Backpack cistern dual flushing system</i>		1,5	72,00

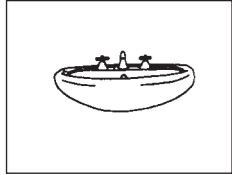
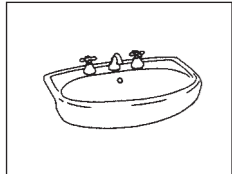
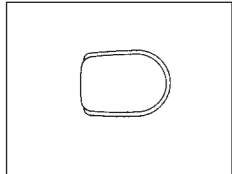
Combinazioni - Combinations

	Combinazione 4 pezzi con lavabo cm 70 <i>Four pc combination with 70 cm basin</i>			754,00
	Combinazione 5 pezzi con lavabo cm 70 <i>Five pc combination with 70 cm basin</i>			870,00
	Combinazione 5 pezzi con lavabo cm 70 e vaso monoblocco <i>Five pc combination with 70 cm basin and monobloc wc</i>			959,00

Relax

	articolo e descrizione/article and description	pz/pallet	Kg	Euro
	1001 Vaso monoblocco scarico "s" <i>Monobloc wc "s" trap</i>	18	18,5	162,00
	1002 Vaso monoblocco scarico "p" <i>Monobloc wc "p" trap</i>	18	18,5	162,00
	1003 Cassetta per vaso monoblocco <i>Monobloc cistern</i>	24	12,5	134,00
	1003/BIS Cassetta di scarico a zaino <i>Backpack cistern</i>	24	12,5	133,00
	2060 Cassetta di scarico alta <i>High level cistern</i>	30	9,5	59,00
	1004 Bidet monoforo (predisposizione 3 fori) <i>Bidet (with two knock out holes)</i>	21	16,5	142,00
	1005 Lavabo cm 70x55 <i>Washbasin 70x55 cm</i>	20	16,5	162,00
	1009 Lavabo cm 64x51 <i>Washbasin 64x51 cm</i>	24	15,5	152,00
	1006 Colonna per lavabo cm 70 e 64 <i>Pedestal to suit either 70 and 64 cm basin</i>	30	12,5	72,00
	1007 Vaso scarico "s" <i>Wc "s" trap</i>	21	17,5	147,00
	1008 Vaso scarico "p" <i>Wc "p" trap</i>	21	17,5	147,00


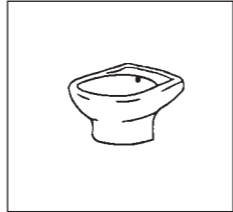
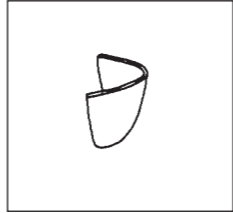
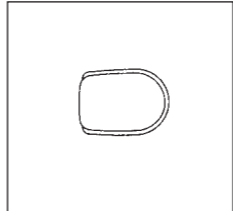
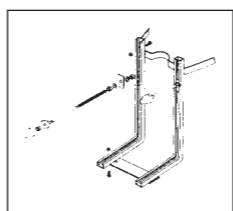
Relax

	articolo e descrizione/article and description	pz/pallet	Kg	Euro
	1010 Lavabo cm 54x43 <i>Washbasin 54x43 cm</i>	30	14,5	130,00
	1011 Lavabo cm 65x52 semincasso <i>Semi-inset washbasin 65x52 cm</i>	12	15,5	156,00
	17/C Coprivaso sgancio rapido c/cromo <i>Seat & cover with quick release chrome hinges</i>		3,5	81,00
	17/O Coprivaso sgancio rapido c/oro <i>Seat & cover with quick release gold hinges</i>		3,5	98,00
	17N/C Coprivaso noce massello c/cromo <i>Solid wood seat & cover with chrome hinges</i>		3,5	110,00
	17N/O Coprivaso noce massello c/oro <i>Solid wood seat & cover with gold hinges</i>		3,5	140,00
	17/T Coprivaso in termoindurente <i>Thermosetting seat & cover</i>		2,6	60,00
	9101 Batteria di scarico doppio flusso per cassetta monoblocco <i>Monobloc cistern dual flushing system</i>		1,5	44,00
	9102 Batteria di scarico doppio flusso per cassetta zaino <i>Backpack cistern dual flushing system</i>		1,5	72,00






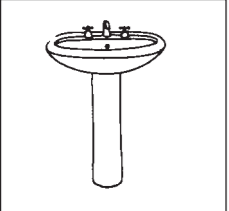
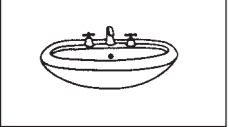

Combinazioni - Combinations

	Combinazione 4 pezzi con lavabo cm 70 <i>Four pc combination with 70 cm basin</i>			523,00
	Combinazione 5 pezzi con lavabo cm 70 <i>Five pc combination with 70 cm basin</i>			582,00
	Combinazione 5 pezzi con lavabo cm 70 e vaso monoblocco <i>Five pc combination with 70 cm basin and monobloc wc</i>			672,00


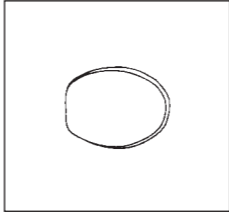

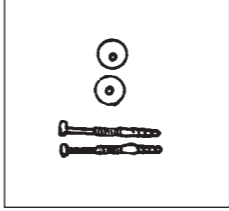
Relax sospesa

	articolo e descrizione/article and description	pz/pallet	Kg	Euro
	1015 Vaso sospeso <i>Wall hung wc</i>	18	16,5	177,00
	1016 Bidet sospeso monoforo <i>One hole wall hung bidet</i>	18	15,5	171,00
	1018 Colonna sospesa per lavabo cm 70 e 64 <i>Half pedestal to suit either 70 and 64 cm basin</i>	30	7,5	85,00
	17/C Coprivaso sgancio rapido c/cromo <i>Seat & cover with quick release chrome hinges</i>		3,5	81,00
	17/T Coprivaso in termoindurente <i>Thermosetting seat & cover</i>		2,6	60,00
	41/P Staffa di fissaggio universale per vaso/bidet sospeso <i>Universal fixing bracket for wall hung wc/bidet</i>		3,5	58,00

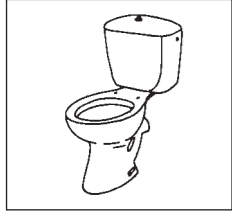
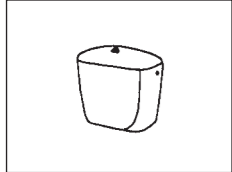




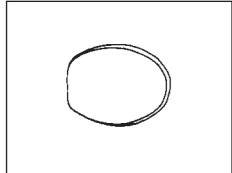
Metro

	articolo e descrizione/article and description	pz/pallet	Kg	Euro
	3020 Vaso scarico "s" Wc "s" trap	21	15,5	108,00
	3021 Vaso scarico "p" Wc "p" trap	21	15,5	108,00
	3022 Vaso monoblocco scarico "s" Monobloc wc "s" trap	18	18,5	121,00
	3023 Vaso monoblocco scarico "p" Monobloc wc "p" trap	18	18,5	121,00
	111 Cassetta per vaso monoblocco Monobloc cistern	30	12,5	85,00
	111/BIS Cassetta di scarico a zaino Backpack cistern	30	12,5	85,00
	2060 Cassetta di scarico alta High level cistern	30	9,5	59,00
	3025 Bidet monoforo (predisposizione 3 fori) Bidet (with two knock out holes)	21	14,5	102,00
	3026 Lavabo cm 70x54 Washbasin 70x54 cm	20	16,5	102,00
	3027 Lavabo cm 64x51 Washbasin 64x51 cm	24	15,5	94,00
	3028 Lavabo cm 54x43 Washbasin 54x43 cm	30	14,5	80,00
	3031 Colonna per lavabo cm 70 / 64 / 54 Pedestal to suit either 70 / 64 / 54 cm	30	12,5	65,00
	3029 Lavabo cm 54x42 incasso Vanity basin 54x42 cm	20	7,5	142,00
	3032 Lavabo cm 61x52 incasso Vanity basin 61x52 cm	12	8,5	158,00


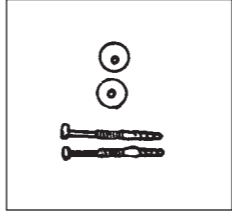
Metro


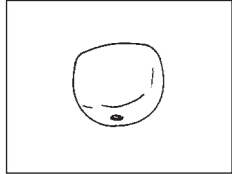
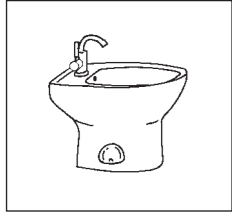
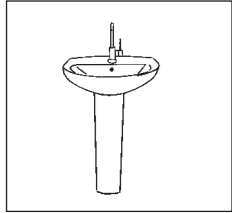
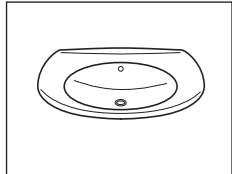

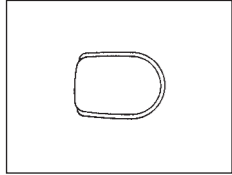
	articolo e descrizione/article and description	pz/pallet	Kg	Euro
	3030 Lavabo cm 65x52 semincasso Semi-inset washbasin 65x52 cm	12	15,5	134,00
	02/C Coprivaso sgancio rapido c/cromo Seat & cover with quick release chrome hinges		3,5	77,00
	02/O Coprivaso sgancio rapido c/oro Seat & cover with quick release gold hinges		3,5	93,00
	02N/C Coprivaso noce massello c/cromo Solid wood seat & cover with chrome hinges		3,5	93,00
	02N/O Coprivaso noce massello c/oro Solid wood seat & cover with gold hinges		3,5	106,00
	02/T Coprivaso in termoidurente Thermosetting seat & cover		2,6	60,00
	9001 Kit di fissaggio per vaso/bidet Fixing kit for wc/bidet		0,1	10
	9002 Kit di fissaggio per lavabo Fixing kit for washbasin		0,1	8
	9101 Batteria di scarico doppio flusso per cassetta monoblocco Monobloc cistern dual flushing system		1,5	44,00
	9102 Batteria di scarico doppio flusso per cassetta zaino Backpack cistern dual flushing system		1,5	72,00
Combinazioni - Combinations				
	Combinazione 4 pezzi con lavabo cm 70 Four pc combination with 70 cm basin			377,00
	Combinazione 5 pezzi con lavabo cm 70 Five pc combination with 70 cm basin			436,00
	Combinazione 5 pezzi con lavabo cm 70 e vaso monoblocco Five pc combination with 70 cm basin and monobloc wc			490,00

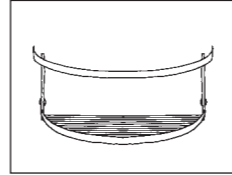

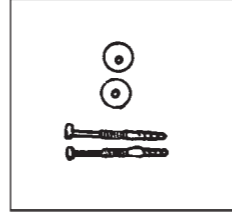
Nori

	articolo e descrizione/article and description	pz/pallet	Kg	Euro
	288 Vaso monoblocco scarico "s" <i>Monobloc wc "s" trap</i>	18	14,5	96,00
	288/BIS Vaso monoblocco scarico "p" <i>Monobloc wc "p" trap</i>	18	14,5	96,00
	111 Cassetta per vaso monoblocco <i>Monobloc cistern</i>	30	12,5	85,00
	111/BIS Cassetta di scarico a zaino <i>Backpack cistern</i>	30	12,5	85,00
	2060 Cassetta di scarico alta <i>High level cistern</i>	30	9,5	59,00
	89 Vaso scarico "s" <i>Wc "s" trap</i>	24	13,5	74,00
	90 Vaso scarico "p" <i>Wc "p" trap</i>	24	13,5	74,00
	91 Vaso scarico "s" con foro esalazione <i>Wc "s" trap with air-vent</i>	24	13,5	76,00
	92 Lavabo cm 64x51 <i>Washbasin 64x51 cm</i>	24	15,5	69,00
	93 Lavabo cm 58x46 <i>Washbasin 58x46 cm</i>	28	13,5	68,00
	95 Colonna per lavabo cm 64 e 58 <i>Pedestal to suit either 64 and 58 cm basin</i>	25	10,5	55,00
	99 Bidet monoforo (predisposizione 3 fori) <i>Bidet (with two knock out holes)</i>	24	14,5	69,00
	01/C Coprivaso sgancio rapido c/cromo <i>Seat & cover with quick release chrome hinges</i>		3,5	69,00
	01/T Coprivaso in termoidurente <i>Thermosetting seat & cover</i>		2,6	41,00

Nori

	articolo e descrizione/article and description	pz/pallet	Kg	Euro
	9001 Kit di fissaggio per vaso/bidet <i>Fixing kit for wc/bidet</i>		0,1	10
	9002 Kit di fissaggio per lavabo <i>Fixing kit for washbasin</i>		0,1	8
	9101 Batteria di scarico doppio flusso per cassetta monoblocco <i>Monobloc cistern dual flushing system</i>		1,5	44,00
	9102 Batteria di scarico doppio flusso per cassetta zaino <i>Backpack cistern dual flushing system</i>		1,5	72,00
Combinazioni - Combinations				
	Combinazione 4 pezzi con lavabo cm 64 <i>Four pc combination with 64 cm basin</i>			267,00
	Combinazione 5 pezzi con lavabo cm 64 <i>Five pc combination with 64 cm basin</i>			326,00
	Combinazione 5 pezzi con lavabo cm 64 e vaso monoblocco <i>Five pc combination with 64 cm basin and monobloc wc</i>			374,00


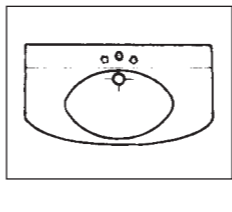
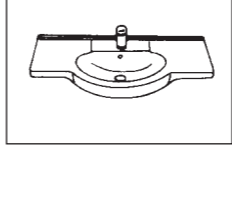
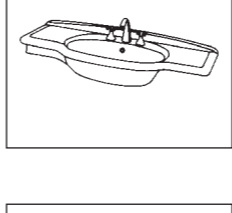

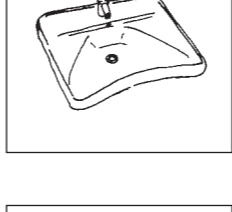

	articolo e descrizione/article and description	pz/pallet	Kg	Euro
	7001 Vaso scarico "s" Wc "s" trap	21	19	105,00
	7002 Vaso scarico "p" Wc "p" trap	21	19	105,00
	2060 Cassetta di scarico alta High level cistern	30	9,5	59,00
	7003 Bidet monoforo (predisposizione 3 fori) Bidet (with two knock out holes)	21	17	94,00
	7004 Lavabo cm 68x52 Washbasin 68x52 cm	20	16	84,00
	7005 Lavabo cm 60x50 Washbasin 60x50 cm	24	14,5	75,00
	3031 Colonna per lavabo cm 60/68/83 Pedestal to suit 60/68/83 cm basin	30	12,5	65,00
	7006 Lavabo cm 83x55 Washbasin 83x55 cm	16	22	206,00
	7007 Colonna sospesa per lavabo cm 83 Half pedestal to suit 83 cm basin	30	7,5	90,00
	25/C Coprivaso sgancio rapido c/cromo Seat & cover with quick release chrome hinges		3,5	89,00
	25/T Coprivaso in termoindurente Thermosetting seat & cover		2,1	60,00

	articolo e descrizione/article and description	pz/pallet	Kg	Euro
	7090 Struttura cromo per lavabo cm 83 83 cm basin chrome structure		6,9	288,00
	9001 Kit di fissaggio per vaso/bidet Fixing kit for wc/bidet		0,1	10
	9002 Kit di fissaggio per lavabo Fixing kit for washbasin		0,1	8
Combinazioni - Combinations				
	Combinazione 4 pezzi con lavabo cm 68 Four pc combination with 68 cm basin			348,00
	Combinazione 5 pezzi con lavabo cm 68 Five pc combination with 68 cm basin			407,00

Normale

	articolo e descrizione/article and description	pz/pallet	Kg	Euro
	87 Pilozzo cm 52 da mensola <i>Wall hung sink 52 cm</i>	30	14,5	76,00
	88 Pilozzo cm 45 da mensola <i>Wall hung sink 45 cm</i>	36	11,5	68,00
	80 Lavabo cm 58x43 da mensola <i>Wall hung washbasin 58x43 cm</i>	28	12,5	58,00
	81 Lavabo cm 50x40 da mensola <i>Wall hung washbasin 50x40 cm</i>	36	10,5	54,00
	85 Lavabo cm 50x40 angolo <i>Angle washbasin 50x40 cm</i>	36	8,5	54,00
	2945 Lavabo Mercurio cm 45 <i>Mercurio washbasin 45 cm</i>	36	8,5	61,00
	100 Lavabo Minore cm 40 <i>Minore washbasin 40 cm</i>	36	7,5	61,00
	2026 Lavabo Ovale appoggio/incasso <i>Ovale washbasin bench/vanity</i>	27	9,5	171,00
	33 Lavabo Euro sottopiano <i>Euro under-counter basin</i>	27	14,5	138,00
	34 Lavabo Pippo sottopiano <i>Pippo under-counter basin</i>	27	9,5	122,00

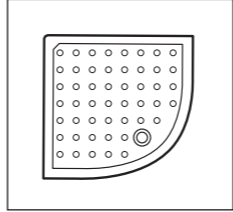
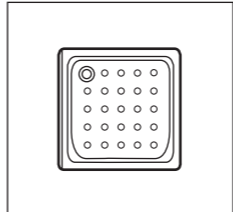
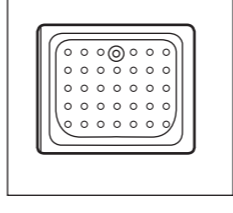

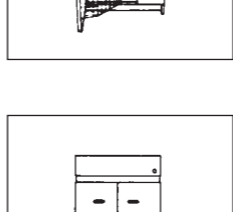
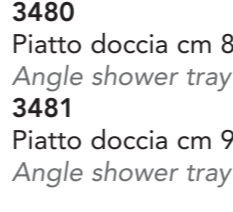
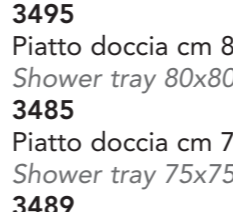
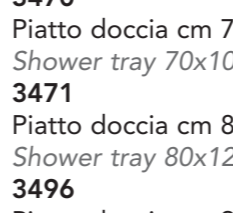
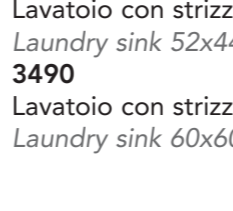
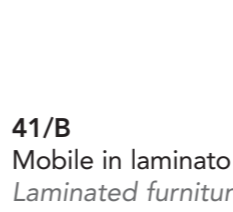


Normale

	articolo e descrizione/article and description	pz/pallet	Kg	Euro
	76 Lavabo cm 65x47 semincasso <i>Semi-inset basin 65x47 cm</i>	12	14,5	122,00
	31 Consolle Euro cm 100 <i>Euro console 100 cm</i>	10	38,5	316,00
	35 Consolle da mobile cm 75 <i>Console 75 cm</i>	20	23,5	167,00
	45 Consolle da mobile cm 85 <i>Console 85 cm</i>	18	28,5	212,00
	55 Consolle da mobile cm 95 <i>Console 95 cm</i>	10	34,5	253,00
	65 Consolle da mobile cm 105 <i>Console 105 cm</i>	15	38,5	283,00
	75 Consolle da mobile cm 110 <i>Console 110 cm</i>	8	39,5	296,00
	3500 Orinatoio cm 47x37 parete <i>Wall urinal 47x37 cm</i>	24	10,5	89,00
	102 Lavabo per disabili <i>Washbasin for disabled</i>	16	20	232,00
	101 Vaso per disabili scarico "s" <i>Wc "s" trap for disabled</i>	16	27	232,00
	101/BIS Vaso per disabili scarico "p" <i>Wc "p" trap for disabled</i>	16	27	232,00

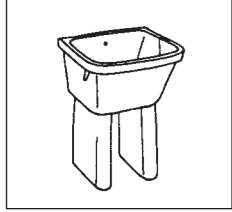
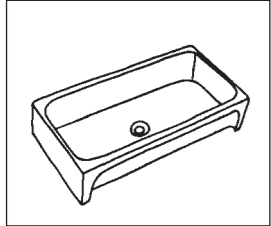
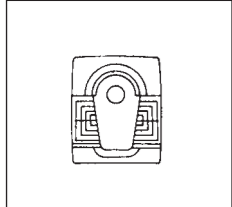
Normale

articolo e descrizione/article and description	pz/pallet	Kg	Euro
CWDIS Coprivaso per vaso disabili <i>Seat & cover for disabled</i>		4,5	78,00
D3 Impugnatura di sostegno ribaltabile <i>Handle</i>		5	324,00
D8 Corrimano verticale da parete a pavimento cm 180 <i>Rail wall-floor 180 cm</i>		3,5	202,00
D2 Maniglione sicurezza lineare cm 40 <i>Rail 40 cm</i>		2	68,00
ADF Attacco fisso per lavabo disabili <i>Fixed brackets for art. 102</i>		1,7	46,00
ADIR Attacco inclinazione regolabile per lavabo disabili <i>Adjustable bracket for art. 102</i>		5,9	90,00
ADP Attacco inclinazione regolabile pneumatica per lavabo disabili <i>Adjustable pneumatic bracket for art. 102</i>		7	210,00

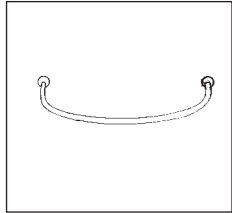
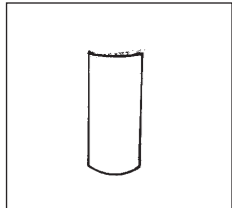
Fine Fire Clay

articolo e descrizione/article and description	pz/pallet	Kg	Euro
 3480 Piatto doccia cm 80x80x11 angolo <i>Angle shower tray 80x80x11 cm</i>	10	42,5	169,00
 3481 Piatto doccia cm 90x90x11 angolo <i>Angle shower tray 90x90x11 cm</i>	9	45,5	212,00
 3482 Piatto doccia cm 90x90x11 <i>Shower tray 90x90x11 cm</i>	9	46,5	200,00
 3495 Piatto doccia cm 80x80x11 <i>Shower tray 80x80x11 cm</i>	10	39,5	142,00
 3485 Piatto doccia cm 75x75x10 <i>Shower tray 75x75x10 cm</i>	12	34,5	102,00
3489 Piatto doccia cm 70x70x10 <i>Shower tray 70x70x10 cm</i>	12	32,5	99,00
 3470 Piatto doccia cm 70x100x11 <i>Shower tray 70x100x11 cm</i>	10	40	191,00
 3471 Piatto doccia cm 80x120x11 <i>Shower tray 80x120x11 cm</i>	8	52	254,00
 3496 Piatto doccia cm 90x72x11 <i>Shower tray 90x72x11 cm</i>	9	41,5	177,00
 3497 Lavatoio con strizzatoio cm 52x44 <i>Laundry sink 52x44 cm</i>	10	30,5	99,00
 3490 Lavatoio con strizzatoio cm 60x60 <i>Laundry sink 60x60 cm</i>	16	25,5	134,00
 41/A Mobile in laminato (per lavatoio art. 3490) <i>Laminated furniture (to suit art. 3490)</i>		26,5	196,00
 41/B Mobile in laminato pieghevole (per lavatoio art. 3497) <i>Laminated furniture (to suit art. 3497)</i>		16,5	130,00


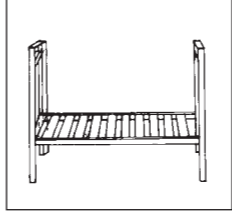
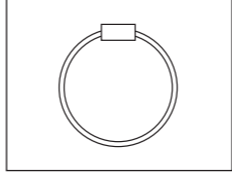
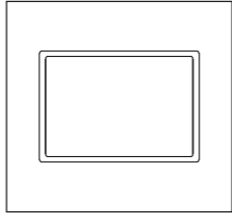
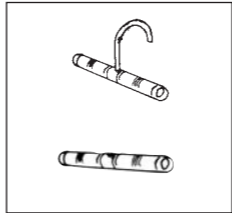
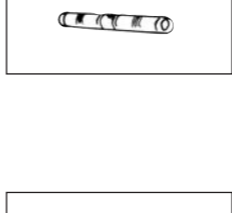
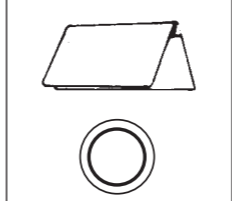
Fine Fire Clay

articolo e descrizione/article and description	pz/pallet	Kg	Euro
 <p>3498 Lavatoio senza strizzatoio cm 75x60 <i>Laundry sink 75x60 cm</i></p> <p>3491 Lavatoio senza strizzatoio cm 60x50 <i>Laundry sink 60x50 cm</i></p> <p>3491/BIS Muricciolo ambidestro <i>Ceramic leg</i></p>	6	34,5	134,00
	10	28,5	104,00
	60	12,5	40,00
 <p>3492 Lavello a canale cm 90x45 <i>Sink 90x45 cm</i></p> <p>3493 Lavello a canale cm 120x45 <i>Sink 120x45 cm</i></p>	10	34,5	144,00
	10	42,5	174,00
 <p>3499 Vaso alla turca cm 70x56 <i>Asian closet 70x56 cm</i></p>	12	18,5	99,00

Free

articolo e descrizione/article and description	pz/pallet	Kg	Euro
 <p>PAS70 Porta asciugamani cm 70 <i>Towel holder 70 cm</i></p> <p>PAS64 Porta asciugamani cm 64 <i>Towel holder 64 cm</i></p> <p>PAS54 Porta asciugamani cm 54 <i>Towel holder 54 cm</i></p>		1,8	124,00
		1,7	120,00
		1,3	110,00
 <p>COSICR Coprifone cromo <i>Chrome siphon cover</i></p>		0,7	72,00

Articoli in eliminazione / Discontinued (subject to availability from our stock)

articolo e descrizione/article and description	pz/pallet	Kg	Euro
 <p>MOB/1 Mobiletto ruote frenate <i>Wooden unit on castors</i></p>		16,8	620,00
 <p>CON/85 Struttura per consolle cm 85 (rovere massello) <i>Console 85 structure</i></p> <p>CON/95 Struttura per consolle cm 95 (rovere massello) <i>Console 95 structure</i></p> <p>CON/100 Struttura per consolle cm 100 (rovere massello) <i>Console 100 structure</i></p>		7,5	680,00
		8	680,00
		8,3	720,00
 <p>SPRO60 Specchio tondo cm 60 <i>Round mirror 60 cm</i></p>		6	160,00
 <p>SPRE60 Specchio rettangolare cm 60x80 <i>Rectangular mirror 60x80 cm</i></p>		7	180,00
 <p>LM/680 Lampada 680 <i>Lamp 680</i></p>		1	180,00
 <p>LM/682 Lampada 682 <i>Lamp 682</i></p>		1	180,00
 <p>LM/672 Lampada 672 <i>Lamp 672</i></p> <p>LM/616 Lampada 616 <i>Lamp 616</i></p>		0,25	145,00
		0,6	145,00

CARTELLA COLORI CERAMICA - CERAMIC COLOUR CHART

COLORI TENUI - LIGHT COLOUR

Aumento colori tenui 30% - Please apply a 30% increase for light coloured items

*AZZURRO / LIGHT BLUE
CHAMPAGNE / CHAMPAGNE
*GRIGIO / GREY
*PERGAMON / PERGAMON
*ROSA / PINK

***= Realizzabili solo per ordini non inferiori a 20 pezzi per colore.**

***=Only for orders of min. 20 pcs per colour.**

COLORI FORTI - SPECIAL COLOUR

Aumento colori forti 50% - Please apply a 50% increase for special coloured items

ANTRACITE / ANTRACITE
EDELWEISS / EDELWEISS
NERO / BLACK

CONDIZIONI DI VENDITA

CONSEGNA

La merce è venduta franco stabilimento Ceramica Flaminia Spa e la Società si riserva la facoltà di evadere un ordine in più consegne, secondo le effettive disponibilità di prodotto presso i propri magazzini.

La richiesta del cliente di consegnare la merce in località diverse dalla residenza o domicilio di quest'ultimo, esonera Ceramica Flaminia Spa da qualsiasi responsabilità, qualora al vettore non vengano contestate eventuali mancanze o rotture, al momento della consegna. Spetta al cliente muovere contestazioni all'atto della consegna per ammanchi e/o rotture.

RESPONSABILITA'

Ceramica Flaminia Spa, previa autorizzazione, accetterà la restituzione di prodotti riconosciuti difettosi per vizi estetici e di fabbricazione ed accrediterà al cliente l'importo della merce resa, escluso il trasporto e l'imballo.

Rimane esclusa qualsiasi altra prestazione e indennizzo o risarcimento per danni diretti o indiretti che dovessero derivare dalla posa in opera del materiale difettoso.

TERMINI DI CONSEGNA

Il termine di consegna ha valore indicativo e non impegnativo.

La programmazione delle consegne sarà effettuata tenendo presente le esigenze del cliente, fermo restando la facoltà di modifica della programmazione da parte della Società.

Resta esclusa qualsiasi responsabilità della Società per ritardi o mancata consegna qualsiasi sia la causa.

PREZZI

Si intendono validi quelli in vigore al momento dell'ordine. I prezzi non sono comprensivi di IVA.

RECLAMI

Ogni fornitura si intende accettata trascorsi senza reclami otto giorni dal ricevimento della merce. I reclami dovranno essere fatti per iscritto direttamente alla sede della Ceramica Flaminia Spa.

PAGAMENTI

Ceramica Flaminia Spa si riserva la facoltà di sospendere o annullare le forniture qualora i pagamenti non procedano nei tempi e nei modi pattuiti. Eventuali contestazioni di qualsiasi natura non conferiscono al cliente la facoltà di sospendere i pagamenti in corso.

CARATTERISTICHE TECNICHE

Ceramica Flaminia Spa si riserva la possibilità di variare in ogni momento e senza preavviso le caratteristiche tecniche e di funzionamento, al fine di migliorare la propria produzione.

DOMICILIO LEGALE

Per qualsiasi controversia tra la ditta fornitrice e il committente sarà sempre e solo competente il foro di Viterbo.

PESI E MISURE

Pesi e misure sono da considerarsi puramente indicativi.

FLAMINIA. Colour Chart

riferimenti Pantone e RAL
Pantone and RAL references

ceramica-ceramics

collezione classica



bianco
white

white
RAL 9016



nero
black

pantone process black C
RAL 9017



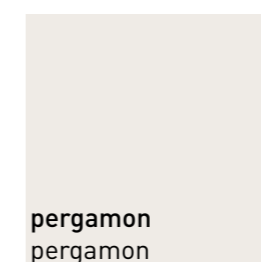
edelweiss
edelweiss

white
RAL 9010



antracite
antracite

pantone solid coated 7540
RAL 7016



pergamon
pergamon

pantone solid coated 482 C
RAL 1013



champagne
champagne

pantone solid coated 454 C
RAL 1015



rosa
pink

pantone process coated DS 59-9 C
RAL 3015



azzurro
light blue

pantone solid coated 290 C
RAL 5024



grigio
grey

pantone solid coated cool gray
RAL 7038

La presente cartella colore ha valore dimostrativo. I colori, le tonalità e le finiture superficiali riportate sono da intendersi puramente indicative. La resa cromatica dipende dal materiale e può subire variazioni nel tempo.

Il codice Pantone e RAL si riferisce al colore e non alla resa sui diversi materiali illustrati.

Ceramica Flaminia si riserva di modificare le tonalità ed ampliare la gamma dei colori senza preavviso.

Colours, tones and textures of this Colour Chart are for guidance only. Colours may vary when applied to different materials and be subject to variations through time. The Pantone and RAL codes refer to the colours and not their real effect on materials.

Ceramica Flaminia reserves the right to modify the tones and to widen the range of the colours illustrated without any prior notice.

→ FLAMINIA.

Ceramica Flaminia spa
s.s. flaminia km 54,630
01033 civita castellana VT italy
t +39 0761.542030
f +39 0761.540069
ceramicaflaminia@ceramicaflaminia.it
www.ceramicaflaminia.it

UNI EN ISO 9001 : 2000 N.3991-A
UNI EN ISO 14001 : 2004

ADIMEMBER