



# I fattori di un successo.

Sono molti gli elementi che fanno di un'azienda **una realtà di successo** ed un punto di riferimento per il settore.

- Primo gruppo in Italia con 4 unità produttive per un'area complessiva di 300.000 mq.
- Produzione a ciclo completo **realizzata interamente in Italia.**
- Altissimo livello di automazione.
- Innovazione tecnologica (8 brevetti d'invenzione negli ultimi 5 anni).
- Design di altissimo livello che si avvale di firme importanti come Piet Billekens, Antonio Bullo, Rodolfo Dordoni, Nilo Gioacchini, Pininfarina, Maria Grazia Nobili, Davide e Gabriele Adriano, Gordon Guillaumier, Rosson e Conedera.




OFFICINE ■ TEKNOBILI ■ RUBINETTERIE ■ SUPERINOX ■  
NOBILI ■ NOBILI ■ NOBILI ■ NOBILI ■




**NOBILI**  <sup>®</sup>  
RUBINETTERIE

Carlo Nobili S.p.A. Rubinetterie

Via Lagone, 32 - 28021 Borgomanero (NO) Italia - T. +39.0322.885885 - F. +39.0322.858091 - [www.nobili-spa.com](http://www.nobili-spa.com) - [info@nobili-spa.com](mailto:info@nobili-spa.com)



TIME				
CODICE	DESCRIZIONE	COLORE	CODICE FORNITORE	€
0049205°	Miscelatore monocomando per lavabo dotato di aeratore M 24 x 1, asta di comando scarico e piletta da 1 1/4"	cromo	TI27118/1CR	79,365
0049207°	Miscelatore monocomando per bidet dotato di getto orientabile e aeratore M 22 x 1, asta di comando scarico e piletta da 1 1/4"	cromo	TI27119/1CR	79,365
0049208°	Miscelatore monocomando esterno per doccia, raccordi da 1/2" regolabili per interasse da 125 a 175 mm, attacco per flessibile da 1/2". Non é corredato dei componenti doccia	cromo	TI27130CR	78,306
0049195°	Miscelatore monocomando esterno per vasca con deviatore automatico, bocca di erogazione dotata di aeratore M 28 x 1, raccordi da 1/2" regolabili per interasse da 125 a 175 mm. Corredato di doccetta, gancio di supporto orientabile e flessibile da 150 cm con raccordo conico da 1/2"	cromo	TI27110/2CR	113,200
0049193°	Miscelatore monocomando ad incasso per doccia con attacchi, alimentazione e uscita alla doccia da 1/2". Non é corredato di componenti doccia	cromo	TI27108CR	49,735
0049192°	Miscelatore monocomando ad incasso per vasca/doccia con deviatore automatico. Attacchi di alimentazione e uscita alla doccia da 1/2", uscita alla vasca da 3/4". Non é corredato dei componenti doccia o erogazione vasca	cromo	TI27100CR	105,800
0049199°	Miscelatore monocomando per lavello con bocca di erogazione orientabile dotata di aeratore M 22 x 1. Non é corredato di scarico	cromo	TI27113CR	76,190
0049197°	Miscelatore monocomando per lavello con bocca di erogazione orientabile dotata di aeratore M 22 x 1. Non é corredato di scarico	cromo	TI27113/1CR	74,074


**TIME**

CODICE	DESCRIZIONE	COLORE	CODICE FORNITORE	€
0083079°	Miscelatore monocomando per lavello con bocca di erogazione orientabile dotata di aeratore M 22 x 1, leva clinica. Non é corredato di scarico	cromo	AS27113/1TDCR	86,772
0049202°	Miscelatore monocomando per lavello con bocca di erogazione orientabile, doccetta estraibile a doppio getto e ritorno automatico. Non é corredato di scarico	cromo	TI27117CR	142,900
0049200°	Miscelatore monocomando per lavello a parete con bocca di erogazione orientabile dotata di aeratore M 24 x 1, raccordi da 1/2" regolabili per interasse da 125 a 175 mm. Non é corredato di scarico	cromo	TI27115CR	98,412

**HERA 2005**

0048791°	Miscelatore monocomando per lavabo dotato di aeratore M 24 x 1, asta di comando scarico e piletta da 1 1/4"	cromo	H547118/1CR	80,423
0048792°	Miscelatore monocomando per bidet dotato di getto orientabile e aeratore M 22 x 1, asta di comando scarico e piletta da 1 1/4"	cromo	H547119/1CR	80,423
0048793°	Miscelatore monocomando esterno per doccia, raccordi da 1/2" regolabili per interasse da 125 a 175 mm, attacco per flessibile da 1/2". Non é corredato dei componenti doccia	cromo	H547130CR	79,365
0048786°	Miscelatore monocomando esterno per vasca con deviatore automatico, bocca di erogazione dotata di aeratore M 28 x 1, raccordi da 1/2" regolabili per interasse da 125 a 175 mm. Corredato di doccetta, gancio di supporto orientabile e flessibile da 150 cm con raccordo conico da 1/2"	cromo	H547110CR	115,300
0048784°	Miscelatore monocomando ad incasso per doccia con attacchi, alimentazione e uscita alla doccia da 1/2". Non é corredato di componenti doccia	cromo	H547108CR	51,851



## HERA 2005

CODICE	DESCRIZIONE	COLORE	CODICE FORNITORE	€
0048788°	Miscelatore monocomando per lavello con bocca di erogazione orientabile dotata di aeratore M 22 x 1. Non é corredato di scarico	cromo	H547113CR	79,365
0048787°	Miscelatore monocomando per lavello con bocca di erogazione orientabile dotata di aeratore M 24 x 1. Non é corredato di scarico	cromo	H547113/1CR	79,365
0048790°	Miscelatore monocomando per lavello con bocca di erogazione orientabile, doccetta estraibile a doppio getto e ritorno automatico. Non é corredato di scarico	cromo	H547117CR	148,100
0048789°	Miscelatore monocomando per lavello a parete con bocca di erogazione orientabile dotata di aeratore M 24 x 1, raccordi da 1/2" regolabili per interasse da 125 a 175 mm. Non é corredato di scarico	cromo	H547115CR	99,470

## DISCO

0048708°	Miscelatore monocomando per lavabo dotato di aeratore M 24 x 1, asta di comando scarico e piletta da 1 1/4"	cromo	DI25118/1CR	97,354
0048709°	Miscelatore monocomando per bidet dotato di getto orientabile e aeratore M 22 x 1, asta di comando scarico e piletta da 1 1/4"	cromo	DI25119/1CR	97,354
0048701°	Miscelatore monocomando ad incasso per doccia con attacchi, alimentazione e uscita alla doccia da 1/2". Non é corredato di componenti doccia	cromo	DI25108CR	51,851


**DISCO**

CODICE	DESCRIZIONE	COLORE	CODICE FORNITORE	€
0048703°	Miscelatore monocomando esterno per vasca con deviatore automatico, bocca di erogazione dotata di aeratore M 28 x 1, raccordi da 1/2" regolabili per interasse da 125 a 175 mm. Corredato di doccetta, gancio di supporto orientabile e flessibile da 150 cm con raccordo conico da 1/2"	cromo	DI25110CR	114,300
0048710°	Miscelatore monocomando esterno per doccia, raccordi da 1/2" regolabili per interasse da 125 a 175 mm, attacco per flessibile da 1/2". Non é corredato dei componenti doccia	cromo	DI25130CR	91,005

**GULLIVER GA**

0048722°	Miscelatore monocomando per lavabo dotato di aeratore M 24 x 1, asta di comando scarico e piletta da 1 1/4"	cromo	GA26118/1CR	123,800
0048723°	Miscelatore monocomando per bidet dotato di getto orientabile e aeratore M 24 x 1, asta di comando scarico e piletta da 1 1/4"	cromo	GA26119/1CR	123,800
0048712°	Miscelatore monocomando ad incasso per doccia con attacchi, alimentazione e uscita alla doccia da 1/2". Non é corredato di componenti doccia	cromo	GA26108CR	70,899
0048724°	Miscelatore monocomando esterno per doccia, raccordi da 1/2" regolabili per interasse da 125 a 175 mm, attacco per flessibile da 1/2". Non é corredato dei componenti doccia	cromo	GA26130CR	113,200
0048714°	Miscelatore monocomando esterno per vasca con deviatore automatico, bocca di erogazione dotata di aeratore M 28 x 1, raccordi da 1/2" regolabili per interasse da 125 a 175 mm Corredato di doccetta, gancio di supporto orientabile e flessibile da 150 cm, con raccordo conico da 1/2"	cromo	GA26110CR	161,900



## GULLIVER GA

CODICE	DESCRIZIONE	COLORE	CODICE FORNITORE	€
0048711°	Miscelatore monocomando ad incasso per vasca/doccia con deviatore automatico. Attacchi di alimentazione e uscita alla doccia da 1/2", uscita alla vasca da 3/4". Non é corredato dei componenti doccia o erogazione vasca	cromo	GA26100CR	146,000
0048719°	Miscelatore monocomando per lavello con bocca di erogazione orientabile dotata di aeratore M 24 x 1. Non é corredato di scarico	cromo	GA26113CR	113,200
0048715°	Miscelatore monocomando per lavello con bocca di erogazione orientabile dotata di aeratore M 24 x 1. Non é corredato di scarico	cromo	GA26113/1CR	113,200
0048718°	Miscelatore monocomando per lavello con bocca di erogazione orientabile, doccetta estraibile a doppio getto e ritorno automatico. Non é corredato di scarico	cromo	GA26113/85CR	161,900
0048721°	Miscelatore monocomando per lavello con bocca di erogazione orientabile, doccetta estraibile a doppio getto e ritorno automatico. Non é corredato di scarico	cromo	GA26117/5CR	161,900
0048720°	Miscelatore monocomando per lavello a parete con bocca di erogazione orientabile dotata di aeratore M 24 x 1, raccordi da 1/2" regolabili per interasse da 125 a 175 mm. Non é corredato di scarico	cromo	GA26115CR	123,800
NUOVA FLORA				
0049077°	Gruppo monoforo per lavabo con bocca di erogazione fissa dotata di aeratore M 24 x 1, asta di comando scarico e piletta da 1 1/4"	cromo	NZ06118/1ZCR	75,661


**NUOVA FLORA**


CODICE	DESCRIZIONE	COLORE	CODICE FORNITORE	€
0049064°	Batteria lavabo a tre fori con bocca di erogazione fissa dotata di aeratore M 24 x 1, asta di comando scarico e piletta da 1 1/4"	cromo	NZ06011/1ZCR	90,476
0049078°	Gruppo monoforo per bidet con bocca di erogazione fissa dotata di getto orientabile e aeratore M 22 x 1, asta di comando scarico e piletta da 1 1/4"	cromo	NZ06119/1ZCR	75,661
0049067°	Batteria bidet a tre fori con erogazione dalla brida del bidet, dotata di asta di comando scarico e piletta da 1 1/4"	cromo	NZ06015/1ZCR	56,084
0049053°	Gruppo esterno per vasca con deviatore, bocca di erogazione dotata di aeratore M 28 x 1, raccordi da 1/2" regolabili per interasse da 125 a 175 mm Corredato di doccia e flessibile da 100 cm con raccordo da 1/2"	cromo		79,894
0049062°	Rubinetto d'arresto ad incasso diritto da 1/2"	cromo	NZ06008/3ZCR	25,396
0049058°	Gruppo esterno a parete per lavello, bocca di erogazione orientabile con aeratore M 22 x 1, dotato di raccordi da 1/2" regolabili per interasse da 125 a 175 mm	cromo	NZ06003/ZCR	43,915
0049076°	Miscelatore monoforo bicomando per lavello con bocca di erogazione orientabile, dotato di aeratore M 22 x 1. Non é corredato di scarico	cromo	NZ06117/ZCR	44,973
0049075°	Miscelatore monoforo bicomando per lavello con bocca di erogazione orientabile, dotato di aeratore M 24 x 1. Non é corredato di scarico	cromo	NZ06117/5ZCR	69,312



SPRING				
CODICE	DESCRIZIONE	COLORE	CODICE FORNITORE	€
0049174°	Gruppo monoforo per lavabo con bocca di erogazione orientabile dotata di aeratore M 26 x 1, asta di comando scarico e piletta da 1 1/4"	cromo	SP57118/1CR	203,200
0049171°	Batteria lavabo a tre fori con bocca di erogazione orientabile alta dotata di aeratore M 26 x 1, asta di comando scarico e piletta da 1 1/4"	cromo	SP57011/1CR	227,500
0049175°	Gruppo monoforo per bidet con bocca di erogazione orientabile dotata di getto orientabile e aeratore M 26 x 1, asta di comando scarico e piletta da 1 1/4"	cromo	SP57119/1CR	203,200
0049172°	Batteria bidet a tre fori con bocca di erogazione orientabile dotata di aeratore M 26 x 1, asta di comando scarico e piletta da 1 1/4"	cromo	SP57015/1CR	227,500
0049167°	Gruppo esterno per vasca con deviatore, bocca di erogazione dotata di aeratore M 26 x 1, raccordi da 1/2" regolabili per interasse da 125 a 175 mm Corredato di doccia e flessibile da 150 cm con raccordo conico da 1/2"	cromo	SP57001CR	279,400
0049170°	Rubinetto d'arresto ad incasso diritto da 1/2"	cromo	SP57008/1CR	82,539
0049173°	Miscelatore monoforo bicomando per lavello con bocca di erogazione orientabile, dotato di aeratore M 26 x 1. Non é corredato di scarico	cromo	SP57113CR	182,000
0049177°	Miscelatore bicomando ad incasso per lavabo o lavello con attacchi di alimentazione da 1/2", bocca di erogazione dotata di aeratore M 26 x 1. Non é corredato di scarico	cromo	SP57198CR	212,700



GRAZIA				
CODICE	DESCRIZIONE	COLORE	CODICE FORNITORE	€
0082991°	Gruppo monoforo per lavabo con bocca di erogazione fissa dotata di aeratore M 24 x 1, asta di comando scarico e piletta da 1 1/4"	cromo	GRC5118/6CR	142,900
0082997°	Batteria lavabo a tre fori con bocca di erogazione fissa dotata di aeratore M 24 x 1, asta di comando scarico e piletta da 1 1/4"	cromo	GRC5011/1CR	132,300
0083004°	Batteria lavabo a tre fori con bocca di erogazione orientabile alta dotata di aeratore M 22 x 1, asta di comando scarico e piletta da 1 1/4"	cromo	GRC5012/1CR	130,200
0082993°	Gruppo monoforo per bidet con bocca di erogazione fissa dotata di getto orientabile e aeratore M 22 x 1, asta di comando scarico e piletta da 1 1/4"	cromo	GRC5119/6CR	142,900
0083005°	Batteria bidet a tre fori con erogazione dalla brida del bidet, dotata di asta di comando scarico e piletta da 1 1/4"	cromo	GRC5015/1CR	96,296
0082986°	Gruppo esterno per vasca con deviatore, bocca di erogazione dotata di aeratore M 28 x 1, raccordi da 1/2" regolabili per interasse da 125 a 175 mm	cromo	GRC5001/1CR	186,200
0083001°	Rubinetto d'arresto ad incasso diritto da 1/2"	cromo	GRC5008/1CR	38,095
0082996°	Gruppo esterno a parete per doccia, dotato di raccordi da 1/2" regolabili per interasse da 125 a 175 mm. Non é corredato di componenti doccia	cromo	GRC5003CR	96,296



GRAZIA				
CODICE	DESCRIZIONE	COLORE	CODICE FORNITORE	€
0082988°	Miscelatore monoforo bicomando per lavello con bocca di erogazione orientabile, dotato di aeratore M 22 x 1. Non é corredato di scarico	cromo	GRC5117CR	87,830
0082989°	Miscelatore monoforo bicomando per lavello con bocca di erogazione orientabile, dotato di aeratore M 24 x 1. Non é corredato di scarico	cromo	GRC5117/5CR	87,830
ARTICOLI SPECIALI				
0048550°	Miscelatore monocomando per lavabo dotato di aeratore M 24 x 1, leva clinica. Non é corredato di scarico	cromo	AS11118/1CCR	110,100
TERMOSTATICI				
0049130°	Miscelatore termostatico esterno per vasca con blocco di sicurezza della temperatura a 38°C, bocca di erogazione dotata di deviatore automatico e aeratore M 28 x 1, raccordi da 1/2" regolabili per interasse da 125 a 175 mm, valvola di non ritorno e sistema anticalcare. Non é corredato di componenti doccia	cromo	QU30010CR	224,300
0049131°	Miscelatore termostatico esterno per doccia con blocco di sicurezza della temperatura a 38°C, raccordi da 1/2" regolabili per interasse da 125 a 175 mm, attacco per flessibile da 1/2", valvola di non ritorno e sistema anticalcare. Non é corredato di componenti doccia	cromo	QU30030CR	167,200
0049183°	Miscelatore termostatico esterno per vasca con blocco di sicurezza della temperatura a 38°C, bocca di erogazione dotata di deviatore automatico e aeratore M 28 x 1, raccordi da 1/2" regolabili per interasse da 125 a 175 mm, valvola di non ritorno e sistema anticalcare. Non é corredato di componenti doccia	cromo	TE30110/TNCR	248,700
0049185°	Miscelatore termostatico esterno per doccia con blocco di sicurezza della temperatura a 38°C, raccordi da 1/2" regolabili per interasse da 125 a 175 mm, attacco per flessibile da 1/2", valvola di non ritorno e sistema anticalcare. Non é corredato di componenti doccia	cromo	TE30130/TNCR	186,200
0083078°	Miscelatore termostatico ad incasso per doccia con blocco di sicurezza della temperatura a 38°C, mandata dell'acqua dal basso, accesso frontale ai filtri di pulizia. Possibilità di montaggio su vasche in acrilico. Non é corredato di componenti doccia, senza rubinetto d'arresto	cromo	TE30100/TNCR	139,700


**TERMOSTATICI**

CODICE	DESCRIZIONE	COLORE	CODICE FORNITORE	€
0049179°	Miscelatore termostatico ad incasso con rubinetto d'arresto, per doccia/vasca con blocco di sicurezza della temperatura a 38°C, mandata dell'acqua dal basso, accesso frontale ai filtri di pulizia. Possibilità di montaggio su vasche in acrilico. Non é corredato di componenti doccia	cromo	TE30101/TNCR	166,100

**LAVELLI CUCINA**

0049092°	Miscelatore monocomando per lavello con bocca di erogazione orientabile dotata di aeratore M 22 x 1. Non é corredato di scarico	cromo	OZ45113CR	120,600
0049095°	Miscelatore monocomando per lavello con bocca di erogazione orientabile, doccetta estraibile a doppio getto e ritorno automatico. Non é corredato di scarico	cromo	OZ45300CR	182,000
0049050°	Miscelatore monocomando per lavello con bocca di erogazione orientabile dotata di aeratore M 22 x 1. Non é corredato di scarico	cromo	NU12513CR	128,000
0049044°	Miscelatore monocomando per lavello con bocca di erogazione orientabile e ruotabile per montaggio sottofinestra dotato di aeratore M 22 x 1. Non é corredato di scarico	cromo	NU12513/4CR	185,200
0048836°	Miscelatore monocomando per lavello con bocca di erogazione orientabile dotata di aeratore M 24 x 1. Non é corredato di scarico	cromo	MJ16113CR	79,365